



**CISL VERONA**

CONFEDERAZIONE ITALIANA SINDACATI LAVORATORI  
UNIONE SINDACALE TERRITORIALE DI VERONA










# **VERONA UNA CENTRALITÀ DELLO SVILUPPO: QUALI SFIDE PER UNA NUOVA GOVERNANCE TERRITORIALE?**


Luca Romano

Hotel Caesius Thermae & Spa Resort

Bardolino (VR)

**23 marzo 2017**

• <b>POPOLAZIONE RESIDENTE</b>	<b>922.383</b> <i>1° gen 2016</i>		<b>+11,5% rispetto al 2002</b>
• <b>FAMIGLIE</b>	<b>369.765</b> <i>anno 2011</i>		<b>+15,8% rispetto al 2001</b>
• <b>ABITAZIONI</b>	<b>434.468</b> <i>anno 2011</i>		<b>+17,7% rispetto al 2001</b>
• <b>EPOCA EDIFICI</b>	<b>Prima del 1960</b>		<b>34,8% del totale edifici residenziali</b>
• <b>SUOLO CONSUMATO</b>	<b>11,1%</b> <i>345 km<sup>2</sup></i>		<b>9,5 % media Veneto 5,8% media Italia</b>
• <b>COMPRAVENDITE</b>	<b>9.559</b> <i>anno 2016</i>		<b>+36,6% rispetto al 2013 +50,7% nel capoluogo</b>
• <b>MUTUI EROGATI</b>	<b>7.285</b> <i>anno 2016</i>		<b>+66,7% rispetto al 2013</b>

• <b>PENDOLARISMO</b>	<b>Movimenti verso Verona</b>		<b>56% dei movimenti proviene dalla cintura</b>
• <b>IMPRESE</b>	<b>86.416 3° trim. 2016</b>		<b>-4,5% rispetto al 2009 +0,5% primi 9 mesi 2016</b>
• <b>OCCUPATI</b>	<b>394 mila anno 2015</b>		<b>-1,8% rispetto al 2008</b>
• <b>TASSI DISOCCUPAZIONE</b>	<b>6,2% anno 2015</b>		<b>+2,6% rispetto al 2008 +3,7% media Veneto</b>
• <b>ARRIVI TURISTICI</b>	<b>4,2 mln anno 2015</b>		<b>+8,8 % rispetto 2014 65% stranieri</b>
• <b>ARRIVI ESERCIZI COMPLEMENTARI</b>	<b>1,5 MLN anno 2015</b>		<b>+50,3% rispetto al 2008 in crescita doppia rispetto agli esercizi alberghieri</b>