

DIECI ANNI DI CRISI AZIENDALI IN VENETO: VERSO UN MODELLO DI GOVERNANCE

Luca Romano

Direttore Local Area Network



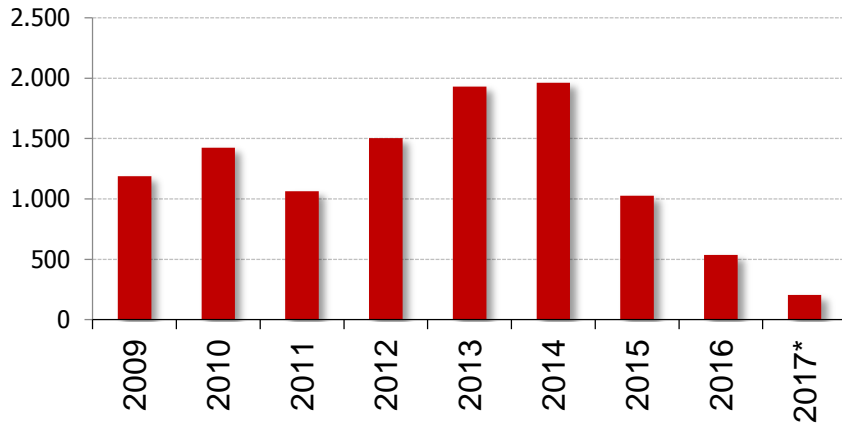
24 novembre 2017

Sala Convegni Cassa Risparmio del Veneto

Via VII febbraio 22, PADOVA

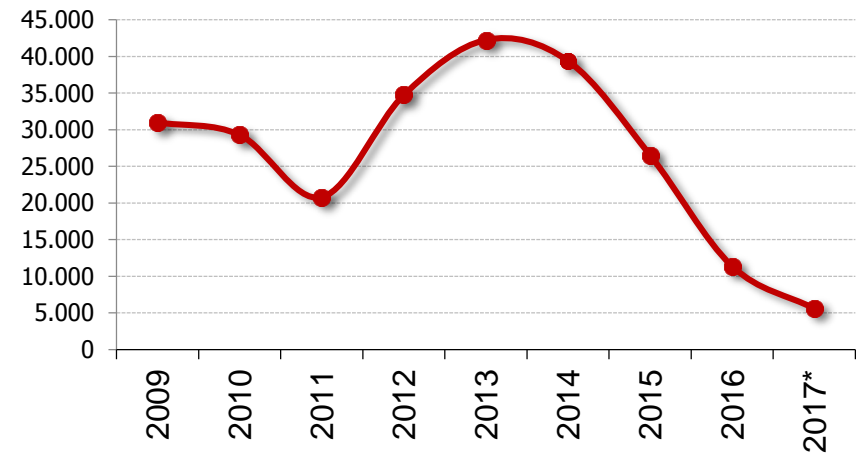
Dinamica delle crisi aziendali

Procedure aperte
Anni 2009 / 2017



**I dati del 2017 sono aggiornati al mese di settembre*

Lavoratori coinvolti
Anni 2009 / 2017



**I dati del 2017 sono aggiornati al mese di settembre*

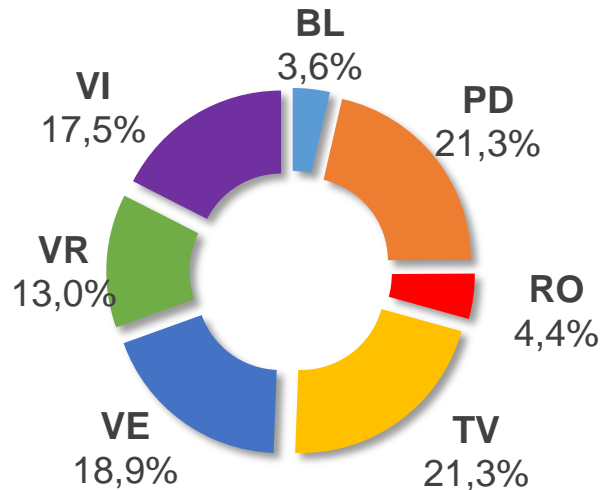
Elaborazione su dati Veneto Lavoro



Variazione % aperture di crisi aziendali nei primi nove mesi del 2017 rispetto allo stesso periodo dell'anno precedente. Contestualmente calano anche i lavoratori coinvolti (-37%).

● Crisi aziendali per localizzazione

Distribuzione procedure aperte
Periodo 2009 - 2017



Distribuzione lavoratori coinvolti
*Var. % 2016 / 2017**



**Le variazioni sono calcolate sui primi 9 mesi dell'anno*

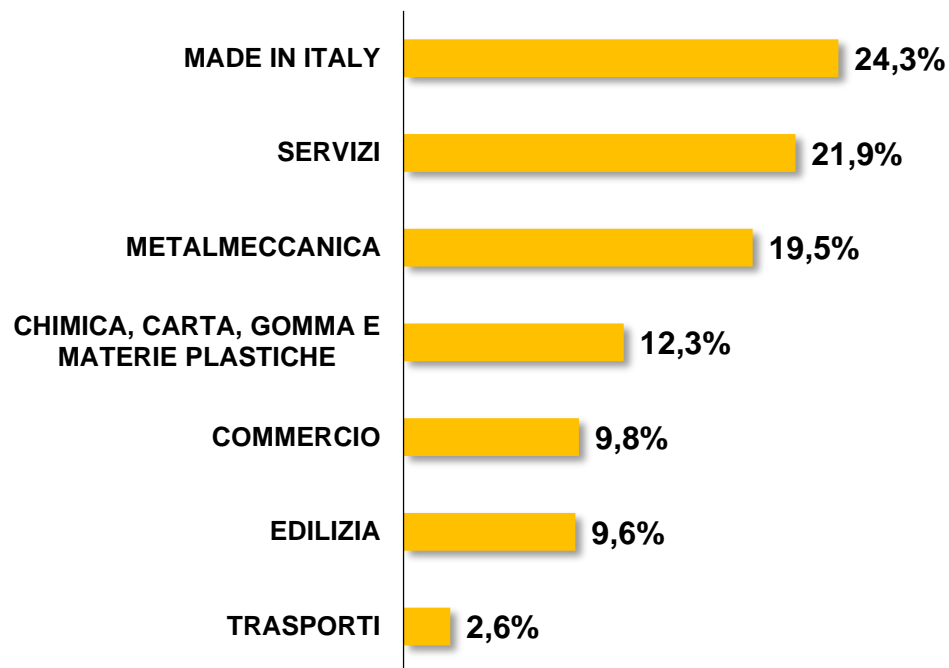
Elaborazione su dati Veneto Lavoro



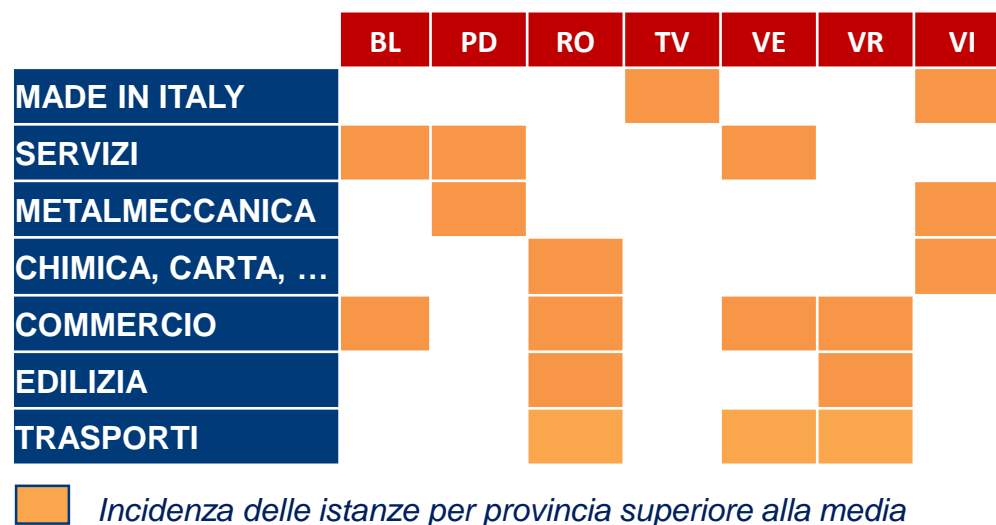
Nei primi nove mesi del 2017 si registra un incremento di lavoratori coinvolti in procedure di crisi nelle province di Venezia e Rovigo. Nelle altre aree, invece, i cali sono consistenti.

Istanze presentate dalle aziende per usufruire del trattamento straordinario di integrazione salariale

Distribuzione per categoria economica
Periodo 2009 - 2017



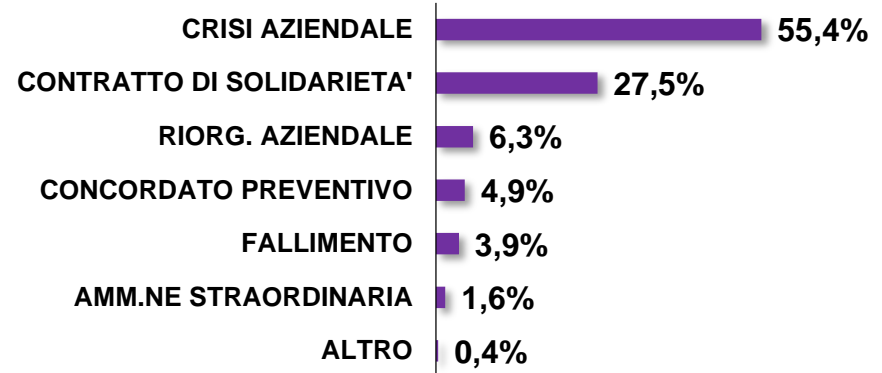
Mappatura per provincia e categoria economica delle unità locali
Periodo 2009 - 2017




Elaborazione su dati Veneto Lavoro

Istanze presentate dalle aziende per usufruire del trattamento straordinario di integrazione salariale

Distribuzione per causa
Periodo 2009 - 2017



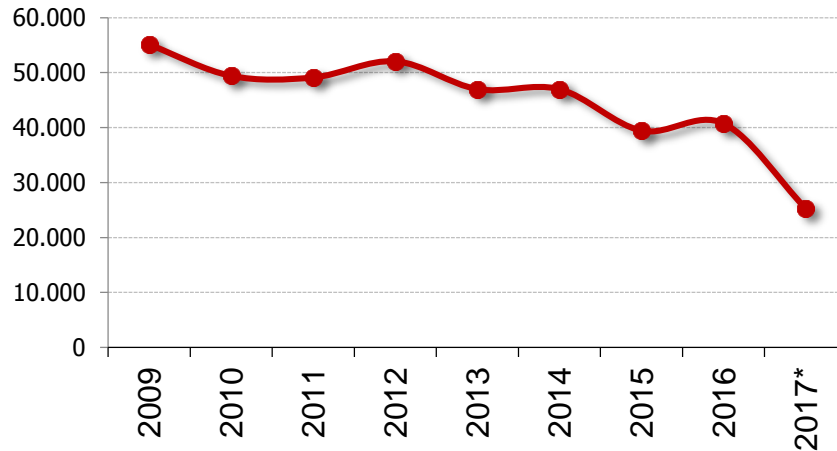
Mappatura per causa, provincia di localizzazione e categoria economica delle unità locali
Periodo 2009 - 2017



■ Incidenza delle istanze per settore superiore alla media
■ Incidenza delle istanze per provincia superiore alla media

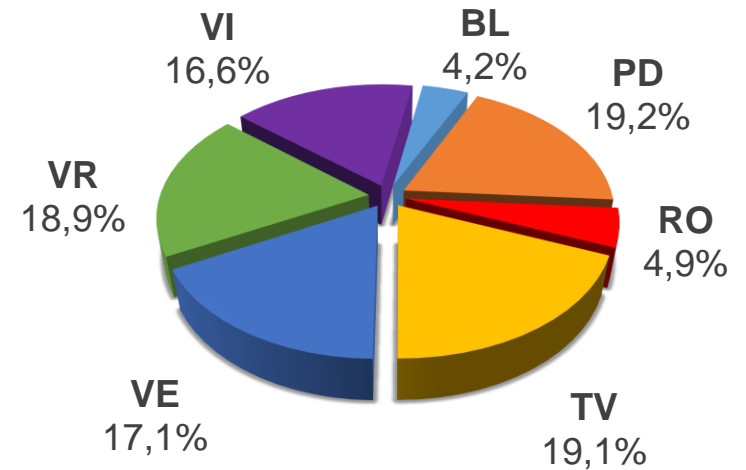
Flussi di licenziamenti

Cessazioni di contratto a tempo indeterminato per licenziamento
Anni 2009 / 2017



Elaborazione su dati Veneto Lavoro

Distribuzione licenziamenti per provincia
Periodo 2009 - 2017



Significativo calo dei licenziamenti nei primi nove mesi del 2017. Le flessioni sono generalizzate in tutte le province eccetto che a Padova in cui si registra, invece, un leggero incremento (+0,7%).