

I LAVORI DELLA CURA

Luca Romano
Direttore di Local Area Network

Martedì 14 Aprile 2015
Auditorium del Lavoro – ROMA

CONVEGNO

*curare
la cura*

SANITA' E ASSISTENZA SOCIALE

Q 86 – ASSISTENZA SANITARIA

Include le attività a breve o lungo termine di ospedali, generici o specialistici, chirurgici, psichiatrici, centri di disintossicazione, sanatori, preventori, centri di riabilitazione, lebbrosari ed altre istituzioni sanitarie residenziali che forniscono trattamenti diagnostici e terapeutici di vario tipo ai pazienti ricoverati. Sono incluse anche le visite mediche ed i trattamenti nel settore della medicina generale e specialistica effettuati da medici generici, medici specialisti e chirurghi. Sono incluse le attività di assistenza odontoiatrica, generica o specialistica e le attività di ortodonzia. Inoltre, questa divisione include le attività di assistenza sanitaria non effettuate da ospedali o da medici, bensì da paramedici professionisti legalmente abilitati al trattamento dei pazienti.

Q 87 – SERVIZI DI ASSISTENZA SOCIALE RESIDENZIALE

Questa divisione include l'erogazione di servizi residenziali di assistenza sanitaria associata a servizi infermieristici, di supervisione o di altro tipo, secondo le necessità dei residenti. Le strutture ricoprono un ruolo significativo nel processo di produzione e l'assistenza erogata consiste in un insieme di servizi sociali e sanitari, di cui questi ultimi si configurano quasi esclusivamente come servizi infermieristici.

Q 88 – SERVIZI DI ASSISTENZA SOCIALE NON RESIDENZIALE

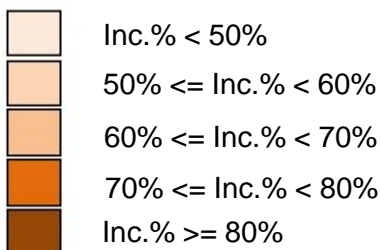
Assistenza sociale non residenziale per anziani e disabili; servizi di asili nido; assistenza diurna per minori e disabili; altre attività nca.

ASSISTENZA SANITARIA

Occupati. Anno 2012

	V.a.	Var. % '08 / '12
Piemonte	31.870	7,9%
Valle d'Aosta	712	13,0%
Liguria	11.918	5,6%
Lombardia	93.627	15,5%
Trentino Alto Adige	7.186	14,1%
Veneto	35.636	12,3%
Friuli-Venezia Giulia	8.649	10,1%
Emilia-Romagna	37.730	9,7%
Toscana	25.407	4,7%
Umbria	5.348	6,8%
Marche	11.038	8,5%
Lazio	62.108	7,6%
Abruzzo	9.996	-4,3%
Molise	2.591	16,7%
Campania	43.505	0,8%
Puglia	28.305	19,7%
Basilicata	2.497	4,0%
Calabria	12.738	7,1%
Sicilia	40.257	7,3%
Sardegna	10.939	8,9%
ITALIA	482.057	9,2%

Assistenza Sanitaria / Lavori della cura
Inc. % occupati. Anno 2012

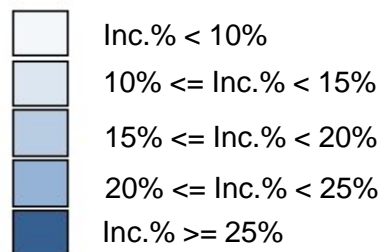
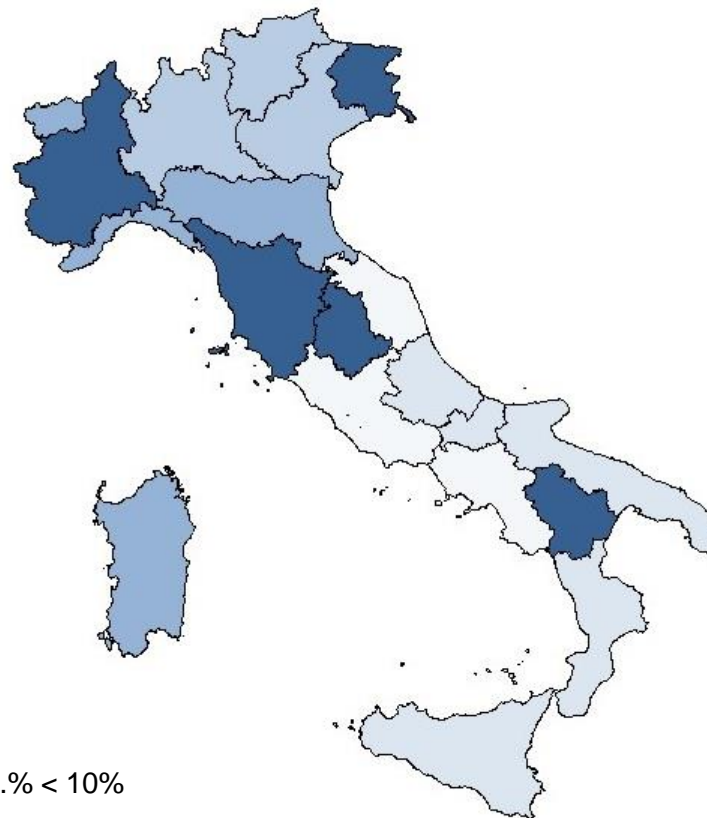


SERVIZI DI ASSISTENZA SOCIALE RESIDENZIALE

Occupati. Anno 2012

	V.a.	Var. % '08 / '12
Piemonte	22.779	30,9%
Valle d'Aosta	381	21,7%
Liguria	4.882	37,9%
Lombardia	22.389	16,6%
Trentino Alto Adige	2.660	42,2%
Veneto	11.080	43,8%
Friuli-Venezia Giulia	4.743	50,5%
Emilia-Romagna	18.031	25,2%
Toscana	12.663	57,4%
Umbria	2.962	6,5%
Marche	1.897	-42,4%
Lazio	6.200	17,8%
Abruzzo	1.750	-37,4%
Molise	548	-6,0%
Campania	4.017	19,2%
Puglia	5.294	33,9%
Basilicata	1.263	-10,7%
Calabria	2.330	22,8%
Sicilia	8.116	2,4%
Sardegna	4.414	38,8%
ITALIA	138.399	23,5%

Assist. Sociale Residenziale / Lavori della cura
Inc. % occupati. Anno 2012

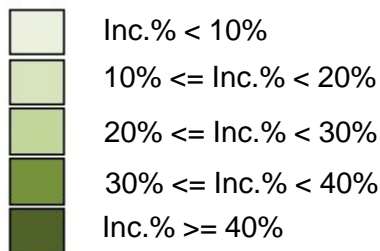
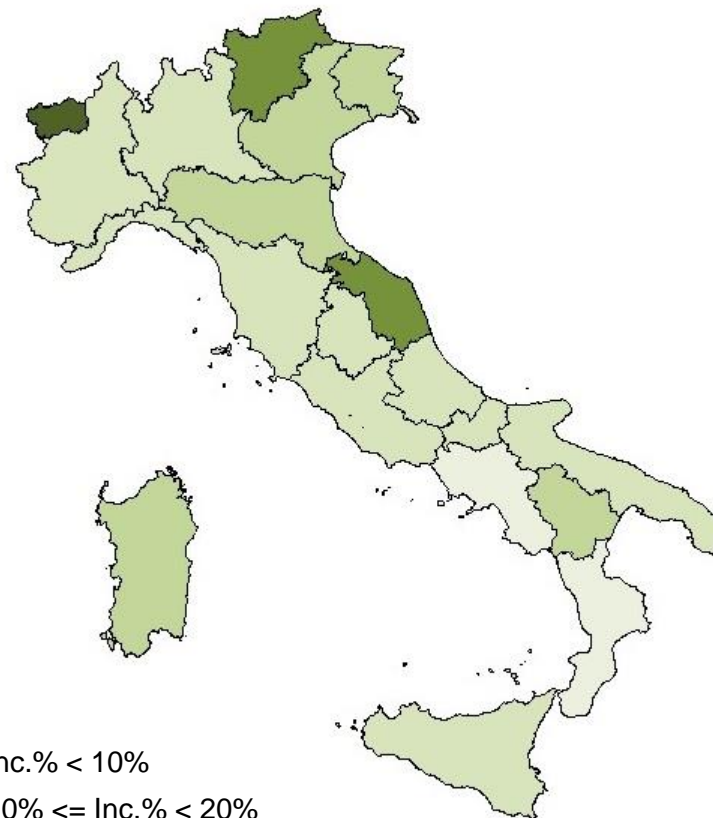


ASSISTENZA SOCIALE NON RESIDENZIALE

Occupati. Anno 2012

	V.a.	Var. % '08 / '12
Piemonte	8.891	-21,3%
Valle d'Aosta	731	10,1%
Liguria	3.925	-13,6%
Lombardia	28.061	6,2%
Trentino Alto Adige	4.488	62,4%
Veneto	12.709	-0,7%
Friuli-Venezia Giulia	3.871	-7,5%
Emilia-Romagna	16.628	3,3%
Toscana	6.991	-38,2%
Umbria	1.992	6,7%
Marche	7.236	48,1%
Lazio	12.896	41,4%
Abruzzo	2.393	10,7%
Molise	595	61,2%
Campania	4.746	14,3%
Puglia	5.925	58,7%
Basilicata	1.033	22,7%
Calabria	784	-19,1%
Sicilia	7.551	3,2%
Sardegna	5.517	0,6%
ITALIA	136.963	4,6%

Ass. Sociale Non Residenziale / Lavori della cura
Inc. % occupati. Anno 2012





Local Area Network s.r.l.

Sede legale: Via Festari, 15 – 36078 Valdagno (VI)

Sede operativa: P.tta Gasparotto, 8 – 35131 Padova

Tel. 049 8046411 Fax 049 8046444

www.lanservizi.com info@lanservizi.com

P. IVA e C.F. 03916980281